

Plan de Desarrollo Distrital: 17 - Bogotá Camina Segura

Reporte de gestión e inversión por Entidad o Alcaldía Local

Fecha de Corte: 27/02/2026

0240-Lotería de Bogota

En millones de pesos

2026																																																																							
Objetivo Estratégico / Programa / Meta Plan de Desarrollo / Indicador / Proyecto / Actividad	Programado		Compromisos / Contratado	%	Entregado	%	Giros	%																																																															
5 - Bogotá confía en su gobierno	\$156,00																																																																						
33 - Fortalecimiento institucional para un gobierno confiable	\$156,00																																																																						
2305 - Realizar el 100 % de las acciones de fortalecimiento tecnológico e institucional orientados a una mejor prestación de los servicios a la ciudadanía	\$156,00																																																																						
Indicador(es)																																																																							
(K) 4229 - Porcentaje de acciones de fortalecimiento tecnológico e institucional implementadas y orientadas a una mejor prestación de los servicios																																																																							
<table><tr><th>Año</th><th>Programación inicial del PD</th><th>Programación</th><th>Ejecución Vigencia</th><th colspan="5">Avance</th></tr><tr><td></td><td></td><td></td><td></td><td colspan="2">De la Vigencia</td><td colspan="3">Transcurrido PD</td></tr><tr><td>2024</td><td>100,00</td><td>100,00</td><td>100,00</td><td>100,00</td><td>☆</td><td>N/A</td><td></td><td></td></tr><tr><td>2025</td><td>100,00</td><td>100,00</td><td>100,00</td><td>100,00</td><td>☆</td><td>N/A</td><td></td><td></td></tr><tr><td>2026</td><td>100,00</td><td>100,00</td><td></td><td>0,00</td><td>!</td><td>100,00</td><td>☆</td><td></td></tr><tr><td>2027</td><td>100,00</td><td>100,00</td><td></td><td>0,00</td><td>!</td><td>N/A</td><td></td><td></td></tr><tr><td colspan="4"></td><td colspan="2">Al plan de desarrollo:</td><td>50,00</td><td>!</td><td></td></tr></table>									Año	Programación inicial del PD	Programación	Ejecución Vigencia	Avance									De la Vigencia		Transcurrido PD			2024	100,00	100,00	100,00	100,00	☆	N/A			2025	100,00	100,00	100,00	100,00	☆	N/A			2026	100,00	100,00		0,00	!	100,00	☆		2027	100,00	100,00		0,00	!	N/A							Al plan de desarrollo:		50,00	!	
Año	Programación inicial del PD	Programación	Ejecución Vigencia	Avance																																																																			
				De la Vigencia		Transcurrido PD																																																																	
2024	100,00	100,00	100,00	100,00	☆	N/A																																																																	
2025	100,00	100,00	100,00	100,00	☆	N/A																																																																	
2026	100,00	100,00		0,00	!	100,00	☆																																																																
2027	100,00	100,00		0,00	!	N/A																																																																	
				Al plan de desarrollo:		50,00	!																																																																
Retrasos y soluciones:																																																																							
Avances y Logros:																																																																							
7536-Implementación Programa de Beneficios Económicos Periódicos para Colocadores de Lotería Bogotá Bogotá D.C																																																																							
3 - Implementar 4 Programa(s) BEPS para los colocadores de Lotería de Bogotá	Suma	Magnitud:	1,00																																																																				
	Tipo de anualización	Recursos \$:	\$156,00																																																																				
4 - Formular 1 Documento(s) de planeación para implementación de BEPS.	Suma	Magnitud:																																																																					
	Tipo de anualización	Recursos \$:																																																																					
Total Entidad o Alcaldía Local			\$156,00																																																																				

TIPO DE ANUALIZACION PROGRAMADA POR LA ENTIDAD: (S) Suma (K) Constante (C) Creciente (D) Decreciente

Versión: Reprogramación

Meta proyecto de inversión con tipo de anualización diferente a suma. Se debe observar el valor programado y ejecutado de sus magnitudes en cada vigencia.

La programación y ejecución de magnitud de metas de proyecto de inversión incluye la vigencia actual y la vigencia anterior según desagregación efectuada por la entidad, mientras que los recursos corresponden únicamente a la vigencia actual.

CÁLCULO DEL PORCENTAJE DE AVANCE DE LOS INDICADORES SEGÚN TIPO DE ANUALIZACIÓN

SUMA

A la vigencia	Ejecutado vigencia / Programado Vigencia
Al transcurrido del Plan	Suma Ejecutado a la Vigencia del Informe / Suma Programado a la Vigencia del Informe
Plan de Desarrollo	Suma Ejecutado a la Vigencia del Informe / Total Programado para el Plan

CONSTANTE

La ejecución es independiente en cada vigencia

A la vigencia	Ejecutado Vigencia / Programado Vigencia
Al transcurrido del Plan	Promedio Ejecutado de los años programados a la vigencia seleccionada / Promedio Programado a la Vigencia Seleccionada
Plan de Desarrollo	Promedio Ejecutado de los años programados / Promedio Años Programados del Plan

CRECIENTE SIN LÍNEA BASE

La ejecución, es el último valor reportado por la entidad sin importar la vigencia

A la vigencia	Última Ejecución a la Vigencia del Informe / Programado Vigencia
Al transcurrido del Plan	Última ejecución a la Vigencia del Informe / Programado Vigencia del Informe
Plan de Desarrollo	Última ejecución del Plan / Programado para el Plan

CRECIENTE CON LÍNEA BASE

La ejecución, es el último valor reportado por la entidad sin importar la vigencia
La línea base debe ser menor o igual al valor de la primera vigencia programada. En caso de ser mayor, el resultado será cero.
Si el resultado del cálculo es negativo el porcentaje de avance se colocará en 0

A la vigencia	(Ejecutado Vigencia - Ejecutado Vigencia Anterior) / (Programado Vigencia - Ejecutado Vigencia Anterior) Para la primer vigencia, el ejecutado vigencia anterior es la línea base Si el programado es igual a la línea base y el ejecutado es superior a lo programado: (Ejecutado Vigencia - Línea base) / (Programado para el Plan - línea base)
Al transcurrido del Plan	(Última Ejecución a la Vigencia del Informe - línea base) / (Programado en la Vigencia del Informe - línea base) Si el programado es igual a la línea base y el ejecutado es superior a lo programado: (Última Ejecución a la Vigencia del Informe - línea base) / (Programado para el Plan - línea base)
Plan de Desarrollo	(Última Ejecución del Plan - línea base) / (Programado para el Plan - línea base)

DECRECIENTE SIN LÍNEA BASE

La ejecución, es el último valor reportado por la entidad sin importar la vigencia

A la vigencia	Programado Vigencia / Última Ejecución a la Vigencia
Al transcurrido del Plan	Programado vigencia / Última Ejecución a la Vigencia del Informe
Plan de Desarrollo	Programado para el Plan / Última Ejecución

DECRECIENTE CON LÍNEA BASE





La ejecución, es el último valor reportado por la entidad sin importar la vigencia
La línea base debe ser menor o igual al valor de la primera vigencia programada. En caso de ser mayor, el resultado será cero.
Si el resultado del cálculo es negativo el porcentaje de avance se colocará en 0

A la vigencia	(Ejecutado Vigencia - Ejecutado Vigencia Anterior) / (Programado Vigencia - Ejecutado Vigencia Anterior) Para la primer vigencia, el ejecutado vigencia anterior es la línea base Si el programado es igual a la línea base y el ejecutado es superior a lo programado: (Ejecutado Vigencia - Línea base) / (Programado para el Plan - línea base)
Al transcurrido del Plan	(Última Ejecución a la Vigencia del Informe - línea base) / (Programado en la Vigencia del Informe - línea base) Si el programado es igual a la línea base y el ejecutado es superior a lo programado: (Última Ejecución a la Vigencia del Informe - línea base) / (Programado para el Plan - línea base)
Plan de Desarrollo	(Última Ejecución del Plan - línea base) / (Programado para el Plan - línea base)

GIROS

El cálculo de porcentaje de giros es el resultado de Giros / Programado

RANGOS DE AVANCE DE LOS INDICADORES

-  >=0y<=50
-  >50y<=79
-  >79y<=90
-  >90